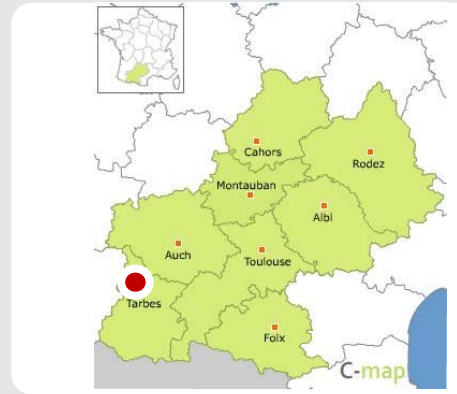


Profil Santé

Quartiers prioritaires de la politique de la Ville



Tarbes – Quartiers Ouest, Nord et Est

● Population et territoire

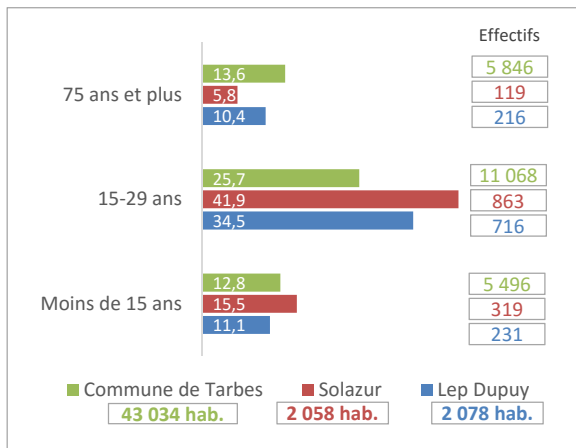
En 2012, la Communauté de Communes d'agglomération du Grand Tarbes, dans les Hautes-Pyrénées, compte plus de 79 00 habitants répartis sur 15 communes.

Ces Nouveaux Quartiers de la Politique de la Ville sont situés dans la commune de Tarbes, commune de plus de 43 000 habitants.

Quartier Tarbes Ouest

Le quartier Tarbes Ouest se situe pour plus de 84% de sa surface sur l'IRIS* dénommé Solazur et pour 15,6% sur l'IRIS Pic du Lep Dupuy.

■ Profil de la population selon l'âge



Source : Insee RP2010

Ce quartier se caractérise par une population plus jeune que sur l'ensemble de la commune. La surreprésentation des jeunes entre 15 et 29 ans est particulièrement importante sur la zone de Solazur.

* IRIS : Ilots Regroupés pour l'Information Statistique après découpage de la commune selon des critères démographiques et géographiques.

■ Quartier Tarbes Ouest



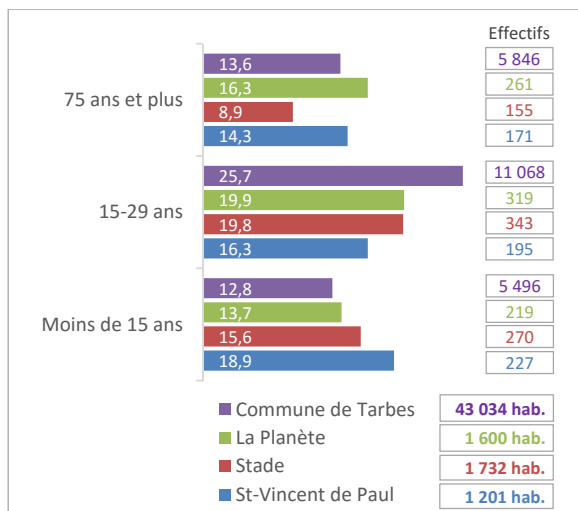
Source : BD ORTHO® IGN – CGET

Quartier Tarbes Nord

Le quartier de Tarbes Nord se situe pour 41,7% de sa surface sur l'Iris dénommé Saint Vincent de Paul et pour 41% sur l'Iris Stade.

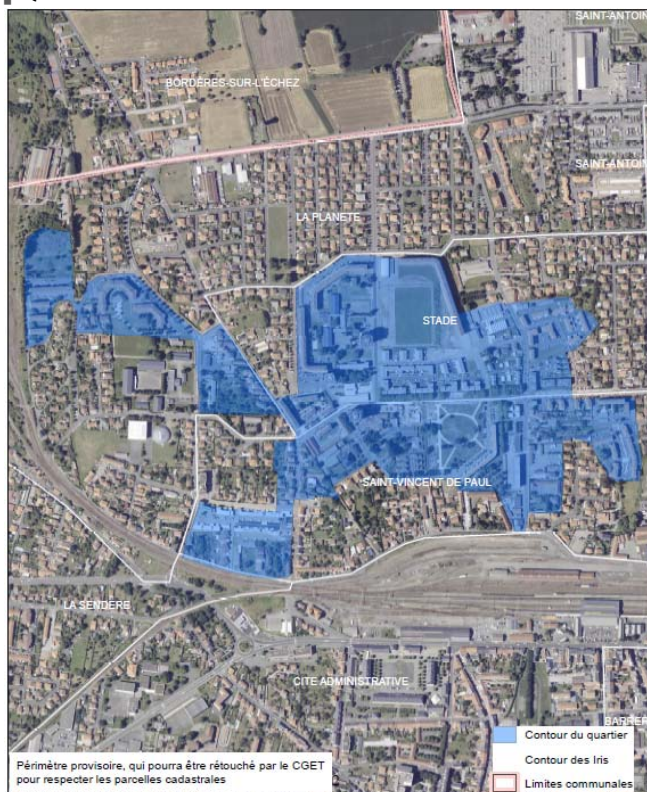
Ce quartier se caractérise par une surreprésentation des enfants et jeunes de moins de 15 ans qui vivent dans leur famille au regard de ce que l'on observe en moyenne sur la Ville de Tarbes.

Profil de la population selon l'âge



Source : Insee RP2010

Quartier Tarbes Nord



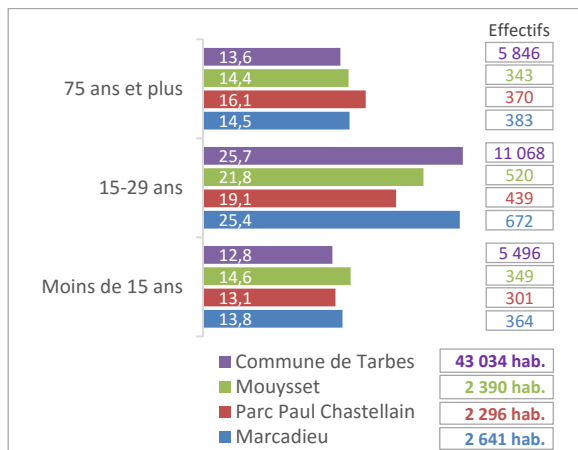
Source : BD ORTHO® IGN – CGET

Quartier Tarbes Est

Le quartier Tarbes Est se situe pour 37,5% de sa surface sur l'Iris dénommé Mouysset, pour 32,1% sur l'Iris dénommé Parc Paul Chastellain et pour 26,4% à Marcadiou.

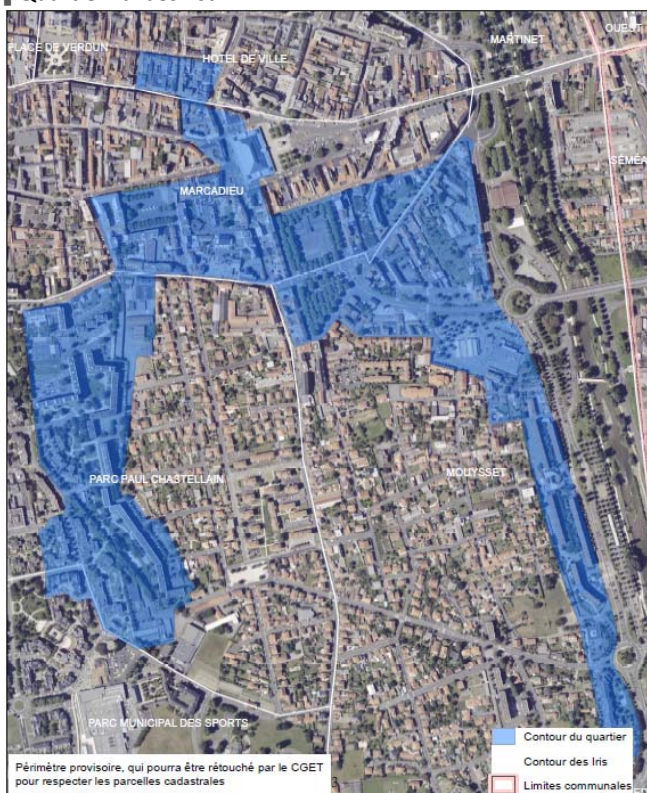
Le profil par âge de ce nouveau quartier ne présente pas de différence nette avec que l'on observe en moyenne sur la ville. On notera cependant l'importance relative de la population âgée de 75 ans et plus, particulièrement sur la zone du Parc Paul Chastellain et celle des moins de 15 ans à Mouysset.

Profil de la population selon l'âge



Source : Insee RP2010

Quartier Tarbes Est



Source : BD ORTHO® IGN – CGET

● Profil Santé de la commune

TARBES	Taux de la commune	Position de la commune ¹	Communes de Midi-Pyrénées ²		Valeur Région	Valeur France
			Valeur mini	Valeur maxi		
Déterminants sociaux de santé (%)						
1- 15 ans ou plus hors système scolaire sans diplôme	15,4	●	7	32	15	18
2- Bénéficiaires de la CMUC	20,0	●	2	22	8	-
3- Famille monoparentale	41,7	●	11	42	25	24
4- Personnes âgées de 80 ans ou plus vivant seules	59,1	●	27	60	38	43
Déterminants environnementaux de santé (%)						
5- Logements potentiellement indignes	7,2	●	0,3	14,1	6,5	-
Indicateurs de santé : mortalité (TCM pour 100 000 hab.)						
6- Mortalité générale	822,7	●	507	983	749	799
7- Mortalité prématurée	283,5	●	99	324	175	200
8- Mortalité par cancers	257,8	●	139	299	217	241
9- Mortalité par maladies cardiovasculaires	211,8	●	130	307	215	217
10- Mortalité liée à l'alcool	32,0	●	0	39	19	30
11- Mortalité liée au tabac	125,5	●	63	147	105	112
12- Mortalité par suicide ou accident de la circulation ou autres traumatismes	65,8	●	13	90	57	57
Indicateurs de santé : morbidité (%)						
13- Ensemble des affections de longue durée (ALD)	21,1	●	15	27	19	21
14- Personnes diabétiques (ALD)	3,2	●	2,2	5,0	3,1	3,6
Recours aux soins et à la prévention (%)						
15- Recours aux médecins généralistes	4,5	++	3,5	6,7	3,8	-
16- Recours aux dentistes	1,2	++++	0,6	1,7	0,9	-
17- Dépistage organisé du cancer du sein	49,6	+++	29,7	65,4	47	-
18- Dépistage individuel du cancer du sein	5,3	+	3,6	22,4	16	-
19- Dépistage du cancer du col de l'utérus	26,0	+	21,4	39,4	31	-

1 Positionnement des indicateurs

de 1 à 14 : ● Très favorable (parmi le quart des territoires ayant les valeurs les plus favorables : 1^{er} quartile)

● Favorable (2^e quartile)

● Peu favorable (3^e quartile)

● Très peu favorable (4^e quartile)

de 15 à 19 : Du taux le plus élevé (++++) au taux le plus faible (+)

2 Communes de plus de 5 000 habitants

Indicateurs

–1. % de personnes de 15 ans ou plus non scolarisées, sans diplôme parmi les 15 ans ou plus non scolarisées (Insee RP2010) –2. Nombre et % de personnes ayant la CMUC parmi la population de moins de 65 ans en 2013 (CNAMTS, MSA, RSI) –3. % de familles monoparentales avec enfant sur les familles avec enfant (Insee RP2010) –4. % de PA âgées de 80 ans ou plus vivant seules à domicile sur les 80 ans ou plus vivant à domicile (Insee RP2010) –5. % de logements privés potentiellement indignes en 2011 (Filocom-DREAL) –6 à 12. Taux comparatif de mortalité, pour 100 000 habitants sur la période 2006-2010 pour différentes causes de décès (Inserm CépiDC) –13. Prévalence standardisée de l'ensemble des ALD 2012 (%) (CNAMTS, MSA, RSI) –14. Prévalence standardisée des personnes diabétiques en ALD 2012 –15. Nombre moyen de C+V par habitant standardisé sur l'âge (SNIR-AM) 2013 –16. Nombre moyen de soins conservateurs et prothèses par habitant standardisé sur l'âge (SNIR-AM) 2013 –17. Taux pour 100 femmes âgées de 50-74 ans de participation au dépistage organisé du cancer du sein (structures départementales de dépistage) 2012-2013 –18. Taux pour 100 femmes bénéficiaires des 3 régimes d'assurance maladie hors SLM de dépistage individuel du cancer du sein en 2013 (CNAMTS, MSA, RSI) –19. Taux pour 100 femmes bénéficiaires des 3 régimes d'assurance maladie hors SLM de dépistage du col de l'utérus 2013 (CNAMTS, MSA, RSI).

Le profil de santé de la commune de Tarbes, au regard de l'ensemble des communes de plus de 5 000 habitants de la région et de la moyenne régionale, se caractérise par une situation sanitaire défavorable.

Tous les indicateurs à structure d'âge comparable reflètent l'importance des besoins de soins mais aussi de prévention. C'est une commune qui fait partie des communes ayant les taux de mortalité générale et prématurée avant 65 ans parmi les plus élevés et supérieurs à la moyenne régionale et nationale. On notera l'importance des niveaux de mortalité par cancer et pour des pathologies liées à la consommation de tabac et d'alcool.

Les recours aux soins au généraliste et aux dépistages, à structure d'âge comparable, sont parmi les plus faibles de

ceux observées sur l'ensemble des communes de plus de 5 000 habitants de la région.

L'importance relative du nombre et de la part de bénéficiaires de la CMUC, de familles monoparentales et de personnes de 80 ans et plus qui vivent seules à domicile caractérisent aussi la commune. Ces déterminants influent sur les problèmes de santé et d'accès à la santé et se situent à de niveaux parmi les plus élevés dans l'ensemble des communes de plus de 5 000 habitants de la région.

La part du parc privé potentiellement indigne (PPPI) est aussi relativement élevée dans la commune et constitue un déterminant environnemental de santé à prendre en compte.

● Déterminants sociaux de santé dans les quartiers de Tarbes

Les limites de l'approche quantitative et statistique à un niveau infra communal pour apprécier l'état de santé

La disponibilité et la pertinence des données quantitatives sur les problèmes de santé sont limitées pour des raisons de faibles effectifs et de secret statistique. Mais les indicateurs sur les caractéristiques socio-économiques et les conditions de vie marquent les besoins de santé dans les quartiers car ils impactent sur le style de vie, les comportements à risques et le recours aux soins et aux services. Quatre déterminants sociaux de santé sont mesurés sur le nouveau quartier de la politique de la ville.

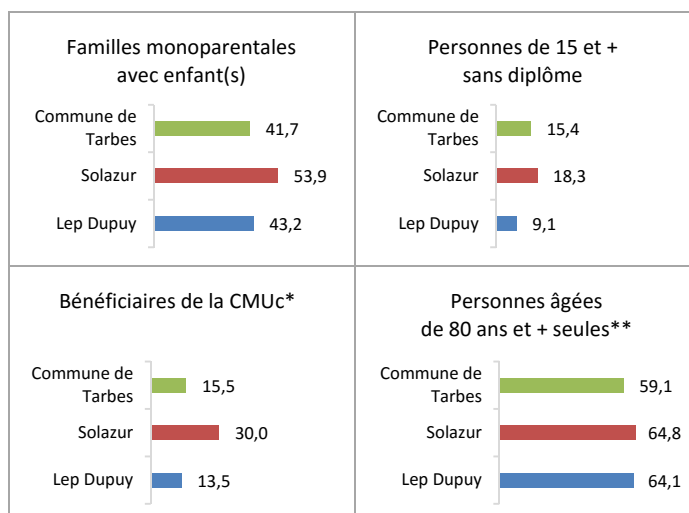
Quartier Tarbes Ouest

Dans le quartier du Tarbes Ouest, les situations de précarité et de fragilité sont surreprésentées à tous les âges de la vie, notamment dans la zone de Solazur.

On notera l'importance relative des bénéficiaires de la CMUC dans cette zone.

Plus de 1 000 bénéficiaires de la CMUC résident dans le quartier, soit 21,7% des bénéficiaires de la CMUC de la ville.

■ Déterminants sociaux de santé (%)



* % sur les bénéficiaires CNAMTS de la CMUC sur la population couverte

** parmi les personnes âgées de 80 ans et plus

Source : Insee RP 2011, CNAMTS 2010

La situation sociale à travers 4 indicateurs qui sont des déterminants sociaux de santé :

● Les bénéficiaires de la CMUC

Cet indicateur traduit à la fois l'importance relative des situations de précarité financière mais aussi l'importance des personnes en difficulté d'accès à la santé* : plus souvent atteintes par des affections de longue durée (ALD), en particulier par le diabète, ayant plus souvent un moins bon suivi médical du diabète, un moindre recours aux dépistages, des problèmes dentaires plus fréquents, un mal-être plus marqué...

● Les personnes de 15 ans et plus non scolarisées et sans diplôme

Le niveau de formation scolaire oriente vers une profession, un niveau de revenus et donc une catégorie sociale. Il contribue à la constitution de l'état de santé notamment par la formation des normes en santé et le développement d'une plus ou moins grande réception aux messages de prévention à tous les âges de la vie.

● Les familles monoparentales

Certaines de ces familles sont à « risque de fragilité ». Elles peuvent cumuler les vulnérabilités** : jeunesse du parent, faible niveau de formation et de qualification, faible revenu, mauvaises conditions de logement, forte exposition au chômage. Ces facteurs influent sur leurs problèmes de santé et sur leur accès à la santé.

● Les personnes âgées de plus de 80 ans qui vivent seules à domicile

Ces situations à « risque d'isolement » sont particulièrement fréquentes en milieu urbain. Certaines personnes âgées cumulent les risques d'isolement social, d'isolement lié aux déplacements, de faible niveau de revenus, et de fragilité de santé.

*Caractéristiques et recours des populations bénéficiaires de la CMUC : plus jeune, plutôt féminine et en moins bonne santé. ARS Midi Pyrénées-INSEE, janvier 2014.

**Les familles monoparentales : des difficultés à travailler et à se loger. O. Chardon et col. INSEE Première n°1195, juin 2008

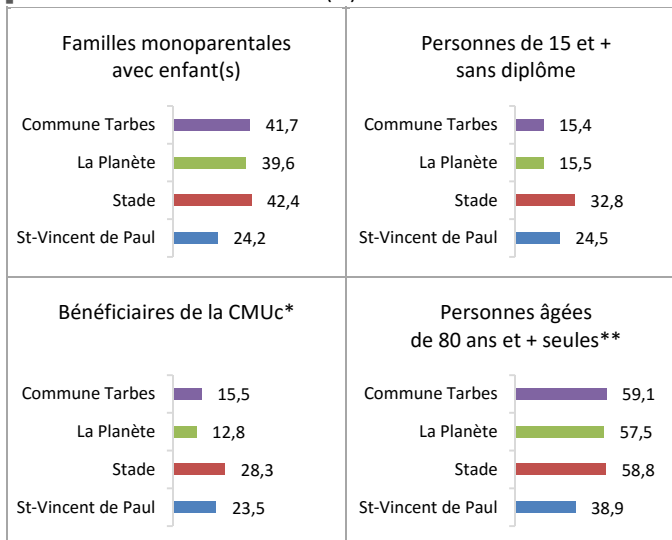
Quartier Tarbes Nord

Dans le quartier Nord, on notera l'importance relative, des bénéficiaires de la CMUC dans cette zone et du faible niveau d'éducation, témoignant des situations de précarité mais aussi de difficultés d'accès à la prévention et aux soins.

C'est dans la zone du Stade que l'on retrouve la plus forte surreprésentation de l'ensemble des situations de précarité et de fragilité sociale.

Plus de 830 bénéficiaires de la CMUC résident dans ce quartier, soit 17,4% de l'ensemble des bénéficiaires de la CMUC de la ville.

Déterminants sociaux de santé (%)



* % sur les bénéficiaires CNAMTS de la CMUC sur la population couverte

** parmi les personnes âgées de 80 ans et plus

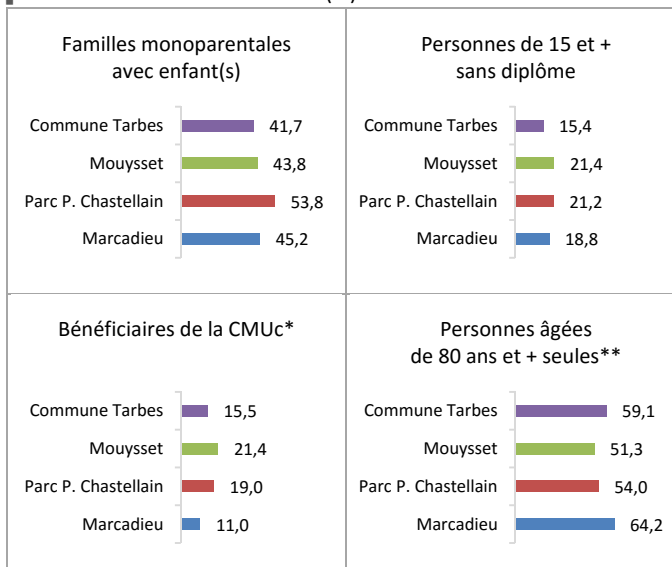
Source : Insee RP 201, CNAMTS 2010

Quartier Tarbes Est

Dans le quartier de Tarbes Est, les situations de précarité et de fragilité sociale sont surreprésentées à tous les âges de la vie.

On notera l'importance relative des bénéficiaires de la CMUC sur la zone de Mouysset et du Parc Chastellain et l'importance relative des personnes âgées de 80 ans et plus qui vivent seules à Marcadiou.

Déterminants sociaux de santé (%)



* % sur les bénéficiaires CNAMTS de la CMUC sur la population couverte

** parmi les personnes âgées de 80 ans et plus

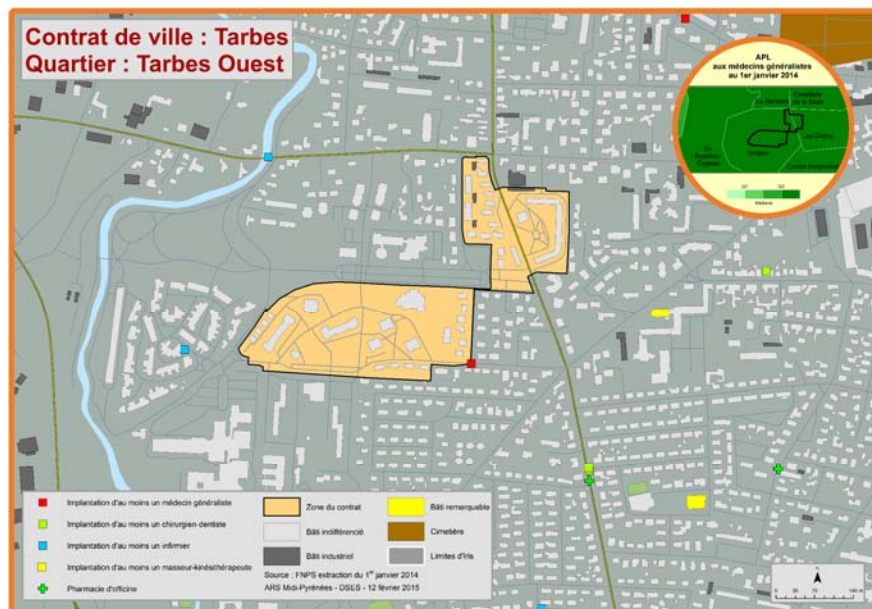
Source : Insee RP 201, CNAMTS 2010

● Offre de soins dans les quartiers

Quartier Tarbes Ouest

Seul un cabinet de médecins généralistes est installé sur ce quartier. Les autres professionnels sont relativement dispersés mais se situent cependant dans un rayon de moins de 500 mètres.

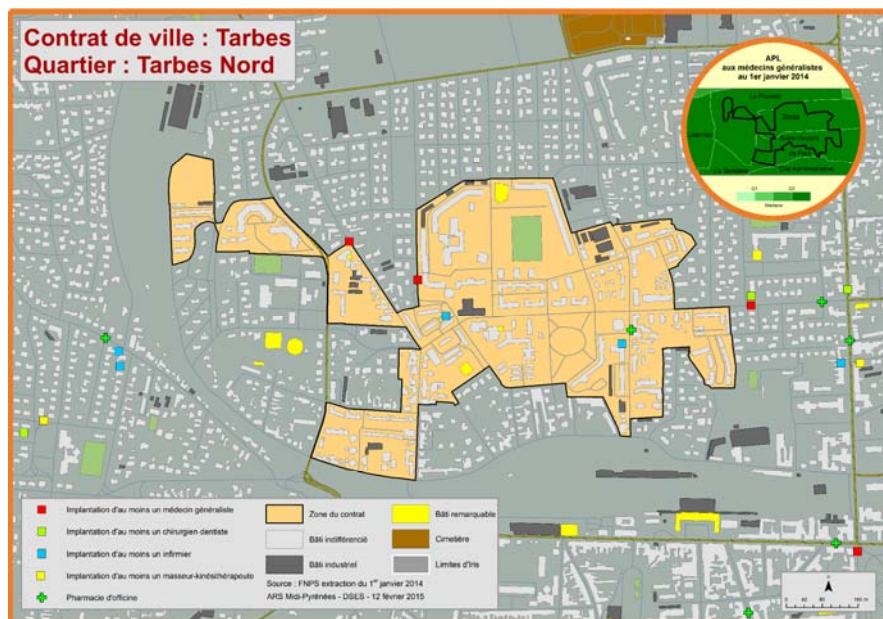
L'indice d'Accessibilité Potentielle Localisée (APL) au médecin généraliste qui tient compte de l'activité des médecins, de la demande des habitants de la zone et qui prend en compte l'offre de médecins et la demande des zones environnantes permet de classer ce quartier parmi ceux ayant une APL de médecins généralistes parmi les plus élevées (4^{ème} quartile).



Quartier Tarbes Nord

3 cabinets de médecins généralistes, ainsi qu'un cabinet infirmier, se situent à la périphérie immédiate du quartier. Les autres professionnels se situent dans un rayon de moins de 500 mètres.

L'indice d'Accessibilité Potentielle Localisée (APL) au médecin généraliste qui tient compte de l'activité des médecins, de la demande des habitants de la zone et qui prend en compte l'offre de médecins et la demande des zones environnantes permet de classer ce quartier parmi ceux ayant une APL de médecins généralistes parmi les plus élevées (4^{ème} quartile).



Quartier Tarbes Est

5 cabinets de médecins généralistes et 8 cabinets d'infirmiers se situent sur le quartier ou à sa périphérie immédiate.

De nombreux professionnels de santé sont aussi installés dans un rayon de moins de 500 mètres.

L'indice d'Accessibilité Potentielle Localisée (APL) au médecin généraliste qui tient compte de l'activité des médecins, de la demande des habitants de la zone et qui prend en compte l'offre de médecins et la demande des zones environnantes permet de classer ce quartier parmi ceux ayant une APL de médecins généralistes parmi les plus élevées (4^{ème} quartile).

