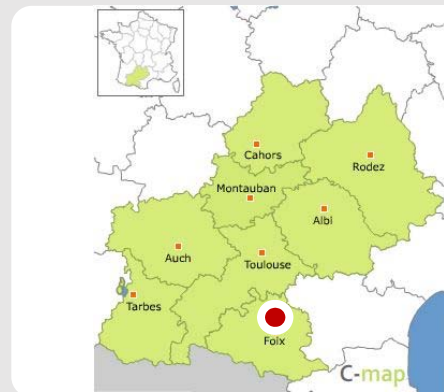


Profil Santé

Quartiers prioritaires de la politique de la Ville



Foix – Quartier Centre Ancien

● Population et territoire

En 2012, la Communauté de Communes du Pays de Foix en Ariège compte près de 210 000 habitants répartis sur 25 communes.

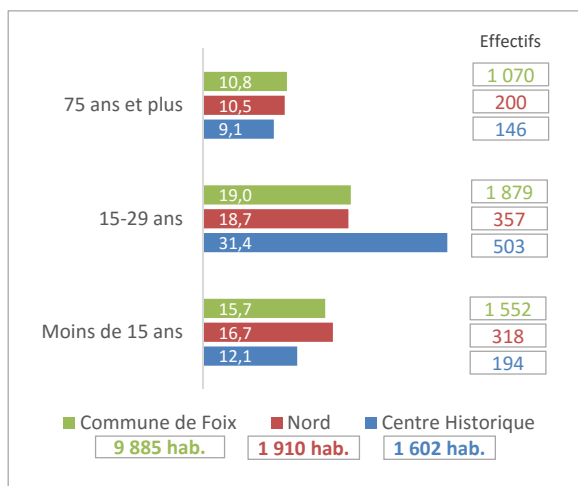
Seule la commune de Foix compte plus de 9 000 habitants soit près de 43% de l'agglomération.

Le Nouveau Quartier de la Politique de la Ville : « Quartier Centre Ancien » se situe à Foix.

Ce quartier se situe pour la quasi-totalité de sa surface sur l'IRIS* dénommé Centre Ancien (83.5%) ; 8.4% de la surface se situant sur l'IRIS Nord.

Sa population est estimée à plus de 1 100 habitants.

■ Profil de la population selon l'âge



Source : Insee RP2010

■ Quartier Centre Ancien



Source : BD ORTHO® IGN – CGET

Le quartier Centre Ancien se caractérise par une population plus jeune que sur l'ensemble de la commune avec une nette surreprésentation des 15.29 ans.

* IRIS : Ilots Regroupés pour l'Information Statistique après découpage de la commune selon des critères démographiques et géographiques.

● Profil Santé de la commune

FOIX	Taux de la commune	Position de la commune ¹	Communes de Midi-Pyrénées ²		Valeur Région	Valeur France
			Valeur mini	Valeur maxi		
Déterminants sociaux de santé (%)						
1- 15 ans ou plus hors système scolaire sans diplôme	17,2	●	7	32	15	18
2- Bénéficiaires de la CMUC	15,3	●	2	22	8	-
3- Famille monoparentale	32,4	●	11	42	25	24
4- Personnes âgées de 80 ans ou plus vivant seules	52,4	●	27	60	38	43
Déterminants environnementaux de santé (%)						
5- Logements potentiellement indignes	7,0	●	0,3	14,1	6,5	-
Indicateurs de santé : mortalité (TCM pour 100 000 hab.)						
6- Mortalité générale	685,0	●	507	983	749	799
7- Mortalité prématurée	218,6	●	99	324	175	200
8- Mortalité par cancers	184,3	●	139	299	217	241
9- Mortalité par maladies cardiovasculaires	208,3	●	130	307	215	217
10- Mortalité liée à l'alcool	27,4	●	0	39	19	30
11- Mortalité liée au tabac	104,6	●	63	147	105	112
12- Mortalité par suicide ou accident de la circulation ou autres traumatismes	70,1	●	13	90	57	57
Indicateurs de santé : morbidité (%)						
13- Ensemble des affections de longue durée (ALD)	21,8	●	15	27	19	21
14- Personnes diabétiques (ALD)	3,1	●	2,2	5,0	3,1	3,6
Recours aux soins et à la prévention (%)						
15- Recours aux médecins généralistes	4,6	+++	3,5	6,7	3,8	-
16- Recours aux dentistes	0,8	+	0,6	1,7	0,9	-
17- Dépistage organisé du cancer du sein	52,8	++++	29,7	65,4	47	-
18- Dépistage individuel du cancer du sein	4,7	+	3,6	22,4	16	-
19- Dépistage du cancer du col de l'utérus	23,2	+	21,4	39,4	31	-

1 Positionnement des indicateurs

de 1 à 14 : ● Très favorable (parmi le quart des territoires ayant les valeurs les plus favorables : 1^{er} quartile)

● Favorable (2^e quartile)

● Peu favorable (3^e quartile)

● Très peu favorable (4^e quartile)

de 15 à 19 : Du taux le plus élevé (++++) au taux le plus faible (+)

2 Communes de plus de 5 000 habitants

Indicateurs

–1. % de personnes de 15 ans ou plus non scolarisées, sans diplôme parmi les 15 ans ou plus non scolarisées (Insee RP2010) –2. Nombre et % de personnes ayant la CMUC parmi la population de moins de 65 ans en 2013 (CNAMTS, MSA, RSI) –3. % de familles monoparentales avec enfant sur les familles avec enfant (Insee RP2010) –4. % de PA âgées de 80 ans ou plus vivant seules à domicile sur les 80 ans ou plus vivant à domicile (Insee RP2010) –5. % de logements privés potentiellement indignes en 2011 (Filocom-DREAL) –6 à 12. Taux comparatif de mortalité, pour 100 000 habitants sur la période 2006-2010 pour différentes causes de décès (Inserm CépiDC) –13. Prévalence standardisée de l'ensemble des ALD 2013 (%) (CNAMTS, MSA, RSI) –14. Prévalence standardisée des personnes diabétiques en ALD 2013 –15. Nombre moyen de C+V par habitant standardisé sur l'âge (SNIR-AM) 2013 –16. Nombre moyen de soins conservateurs et prothèses par habitant standardisé sur l'âge (SNIR-AM) 2013 –17. Taux pour 100 femmes âgées de 50-74 ans de participation au dépistage organisé du cancer du sein (structures départementales de dépistage) 2012-2013 –18. Taux pour 100 femmes bénéficiaires des 3 régimes d'assurance maladie hors SLM de dépistage individuel du cancer du sein en 2013 (CNAMTS, MSA, RSI) –19. Taux pour 100 femmes bénéficiaires des 3 régimes d'assurance maladie hors SLM de dépistage du col de l'utérus 2013 (CNAMTS, MSA, RSI).

Le profil de santé de la commune de Foix, au regard de l'ensemble des communes de plus de 5 000 habitants de la région et de la moyenne régionale, se caractérise par une situation sanitaire traduisant des besoins de prévention relativement importants :

- Le niveau de mortalité prématurée (avant 65 ans) est parmi les plus élevés de l'ensemble des communes de plus de 5 000 habitants et supérieur à la moyenne nationale.
- La surmortalité pour des pathologies liées à l'alcool, pour le suicide et les accidents de la circulation est importante.

– Les taux de recours aux soins dentaires et aux dépistages du cancer du col de l'utérus sont parmi les moins élevés de la région.

– La part des personnes en situation de précarité financière et celle des personnes à risque d'isolement ou de fragilité sont parmi les plus élevées de l'ensemble des communes de plus de 5 000 habitants.

● Déterminants sociaux de santé dans le quartier Centre Ancien

Les limites de l'approche quantitative et statistique à un niveau infra communal pour apprécier l'état de santé

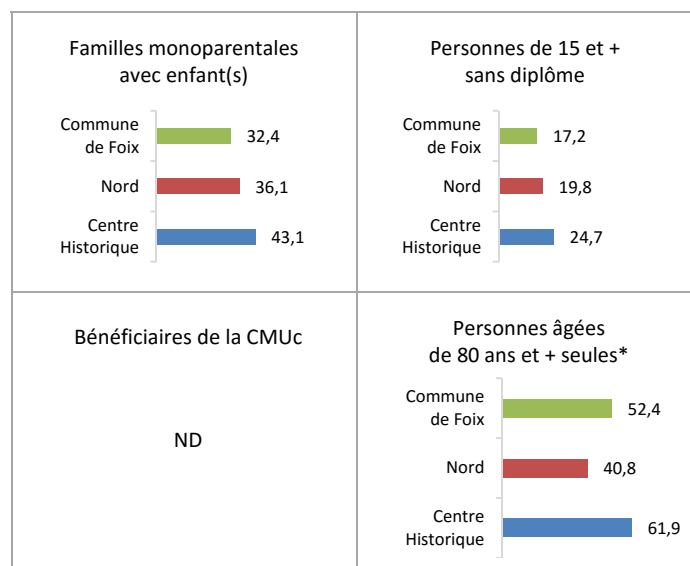
La disponibilité et la pertinence des données quantitatives sur les problèmes de santé sont limitées pour des raisons de faibles effectifs et de secret statistique. Mais les indicateurs sur les caractéristiques socio-économiques et les conditions de vie marquent les besoins de santé dans les quartiers car ils impactent sur le style de vie, les comportements à risques et le recours aux soins et aux services. Quatre déterminants sociaux de santé sont mesurés sur le nouveau quartier de la politique de la ville.

Dans le quartier du Centre Ancien, les situations de précarité et de fragilité sont surreprésentées à tous les âges de la vie.

43,1% des familles avec enfant(s) sont des familles monoparentales.

Sur l'ensemble des 80 ans et plus, 62% de vivent seules.

■ Déterminants sociaux de santé (%)



* parmi les personnes âgées de 80 ans et plus
Source : Insee RP 201, CNAMTS 2010

La situation sociale à travers 4 indicateurs qui sont des déterminants sociaux de santé :

● Les bénéficiaires de la CMUc

Cet indicateur traduit à la fois l'importance relative des situations de précarité financière mais aussi l'importance des personnes en difficulté d'accès à la santé* : plus souvent atteintes par des affections de longue durée (ALD), en particulier par le diabète, ayant plus souvent un moins bon suivi médical du diabète, un moindre recours aux dépistages, des problèmes dentaires plus fréquents, un mal-être plus marqué...

● Les personnes de 15 ans et plus non scolarisées et sans diplôme

Le niveau de formation scolaire oriente vers une profession, un niveau de revenus et donc une catégorie sociale. Il contribue à la constitution de l'état de santé notamment par la formation des normes en santé et le développement d'une plus ou moins grande réception aux messages de prévention à tous les âges de la vie.

● Les familles monoparentales

Certaines de ces familles sont à « risque de fragilité ». Elles peuvent cumuler les vulnérabilités** : jeunesse du parent, faible niveau de formation et de qualification, faible revenu, mauvaises conditions de logement, forte exposition au chômage. Ces facteurs influent sur leurs problèmes de santé et sur leur accès à la santé.

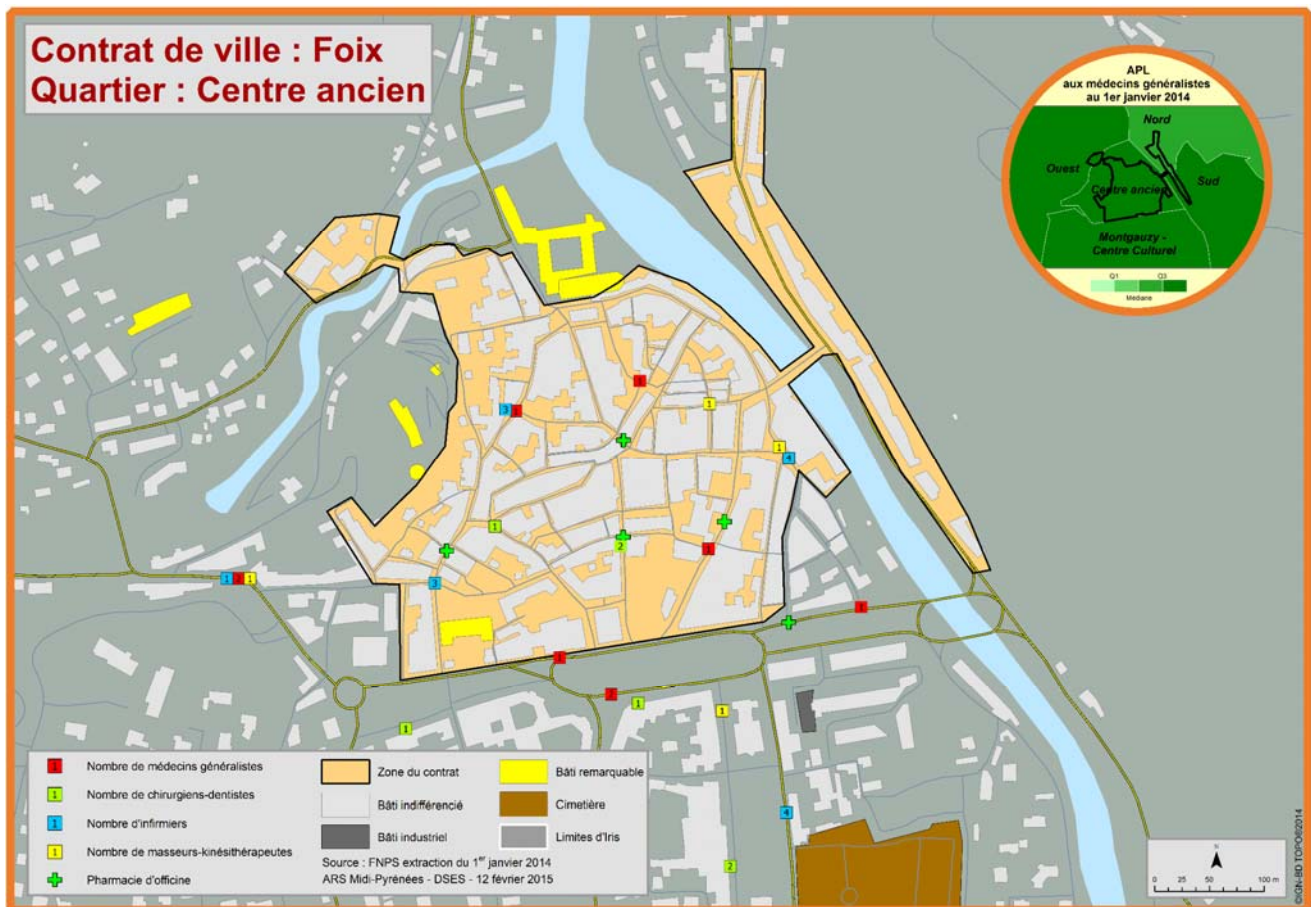
● Les personnes âgées de plus de 80 ans qui vivent seules à domicile

Ces situations à « risque d'isolement » sont particulièrement fréquentes en milieu urbain. Certaines personnes âgées cumulent les risques d'isolement social, d'isolement lié aux déplacements, de faible niveau de revenus, et de fragilité de santé.

*Caractéristiques et recours des populations bénéficiaires de la CMUc : plus jeune, plutôt féminine et en moins bonne santé. ARS Midi Pyrénées-INSEE, janvier 2014.

**Les familles monoparentales : des difficultés à travailler et à se loger. O. Chardon et col. INSEE Première n°1195, juin 2008

● Offre de soins dans le quartier Centre Ancien



9 médecins généralistes, 7 chirurgiens-dentistes, 15 infirmiers, 4 masseurs-kinésithérapeutes et 5 pharmacies sont installés sur le quartier de Centre Ancien ou à sa périphérie immédiate.

L'indice d'Accessibilité Potentielle Localisée (APL) au médecin généraliste qui tient compte de l'activité des méde-

cins, de la demande des habitants de la zone et qui prend en compte l'offre de médecins et la demande des zones environnantes permet de classer ce quartier parmi ceux ayant une APL de médecins généralistes parmi les plus élevées (4^{ème} quartile).