

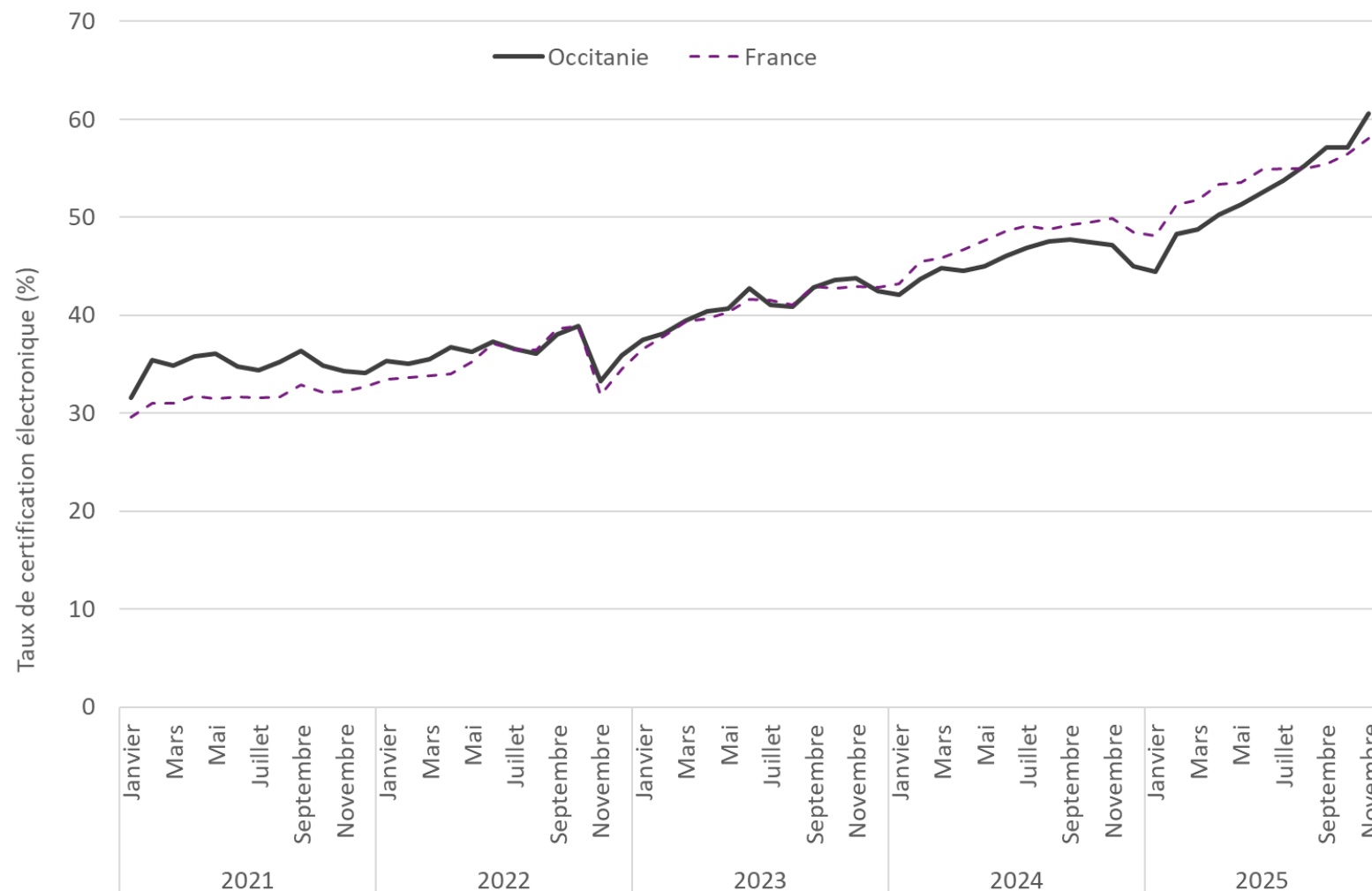
Taux de certification électronique des décès dans les départements d'Occitanie

Leslie Simac, Santé publique France Occitanie

20/01/2026

Evolution du taux de certification électronique en Occitanie et en France

Depuis 2021



Evolution du taux de certification électronique en Occitanie et en France

Comparaison des taux de novembre 2024 et novembre 2025 (données non consolidées)

Atteinte des 60% de e-DC en novembre 2025 en Occitanie (données non consolidées ; min 15% pour le 12 et max 78,3% pour le 34)

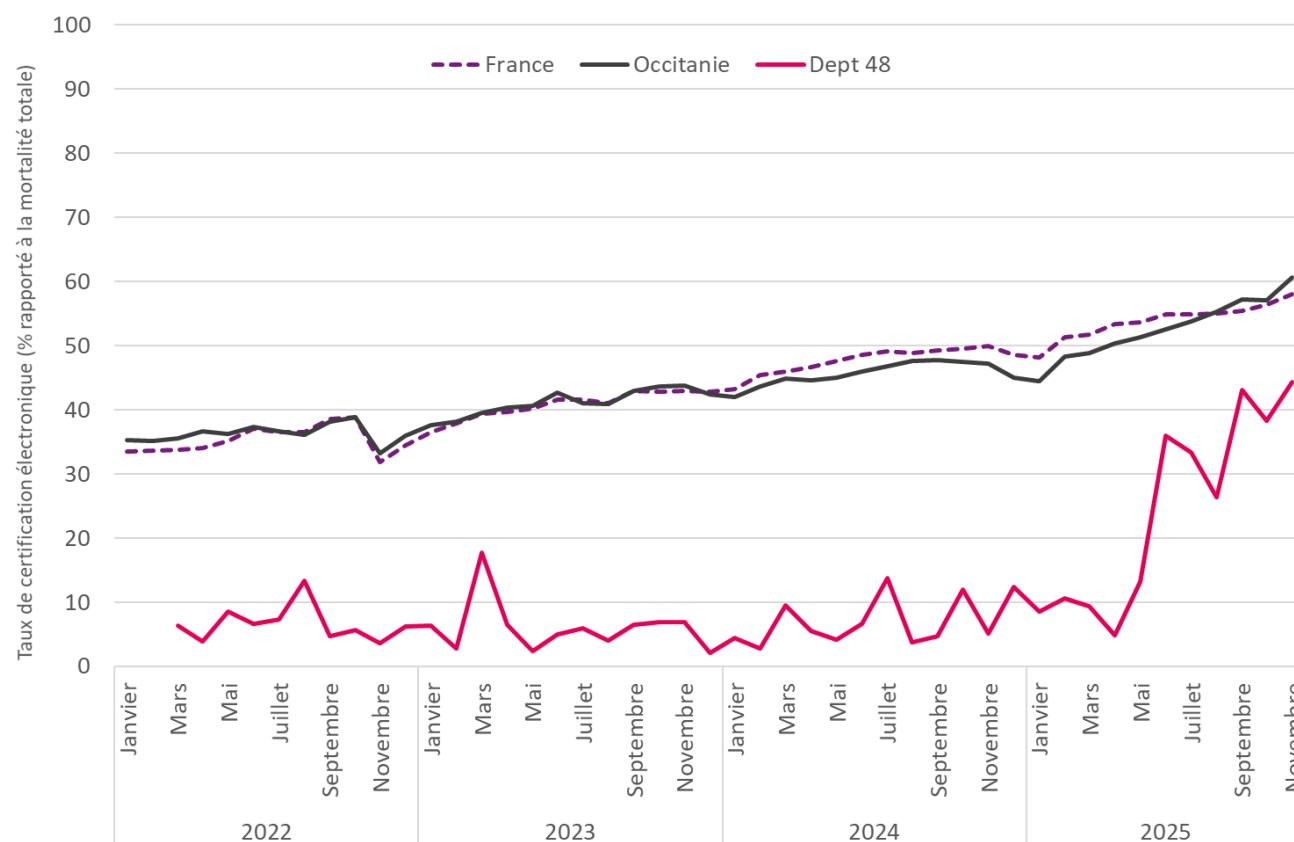
Taux dépt.	nov-24	nov-25	Evolution
34	65,8	78,3	+ 12,5 pts
31	55,4	69,7	+ 14,3 pts
81	58,8	68,4	+ 9,6 pts
65	56,8	67,8	+ 11,0 pts
30	50,4	64,4	+ 14,0 pts
9	43,3	61,3	+ 18,0 pts
11	54,4	56,5	+ 2,1 pts
32	33,1	56,4	+ 23,3 pts
82	32,8	54,9	+ 22,1 pts
48	5,2	44,3	+ 39,1 pts
66	27,0	37,0	+ 10,0 pts
46	9,5	28,6	+ 19,1 pts
12	10,1	15,0	+ 4,9 pts
Occitanie	47,2	60,6	+ 13,4 pts
France	49,9	58,0	+ 8,1 pts

Taux dépt.	nov-24	nov-25	Evolution
48	5,2	44,3	+ 39,1 pts
32	33,1	56,4	+ 23,3 pts
82	32,8	54,9	+ 22,1 pts
46	9,5	28,6	+ 19,1 pts
9	43,3	61,3	+ 18,0 pts
31	55,4	69,7	+ 14,3 pts
30	50,4	64,4	+ 14,0 pts
34	65,8	78,3	+ 12,5 pts
65	56,8	67,8	+ 11,0 pts
66	27,0	37,0	+ 10,0 pts
81	58,8	68,4	+ 9,6 pts
12	10,1	15,0	+ 4,9 pts
11	54,4	56,5	+ 2,1 pts
Occitanie	47,2	60,6	+ 13,4 pts
France	49,9	58,0	+ 8,1 pts

Evolution du taux de certification électronique en Occitanie et en France

Depuis 2022

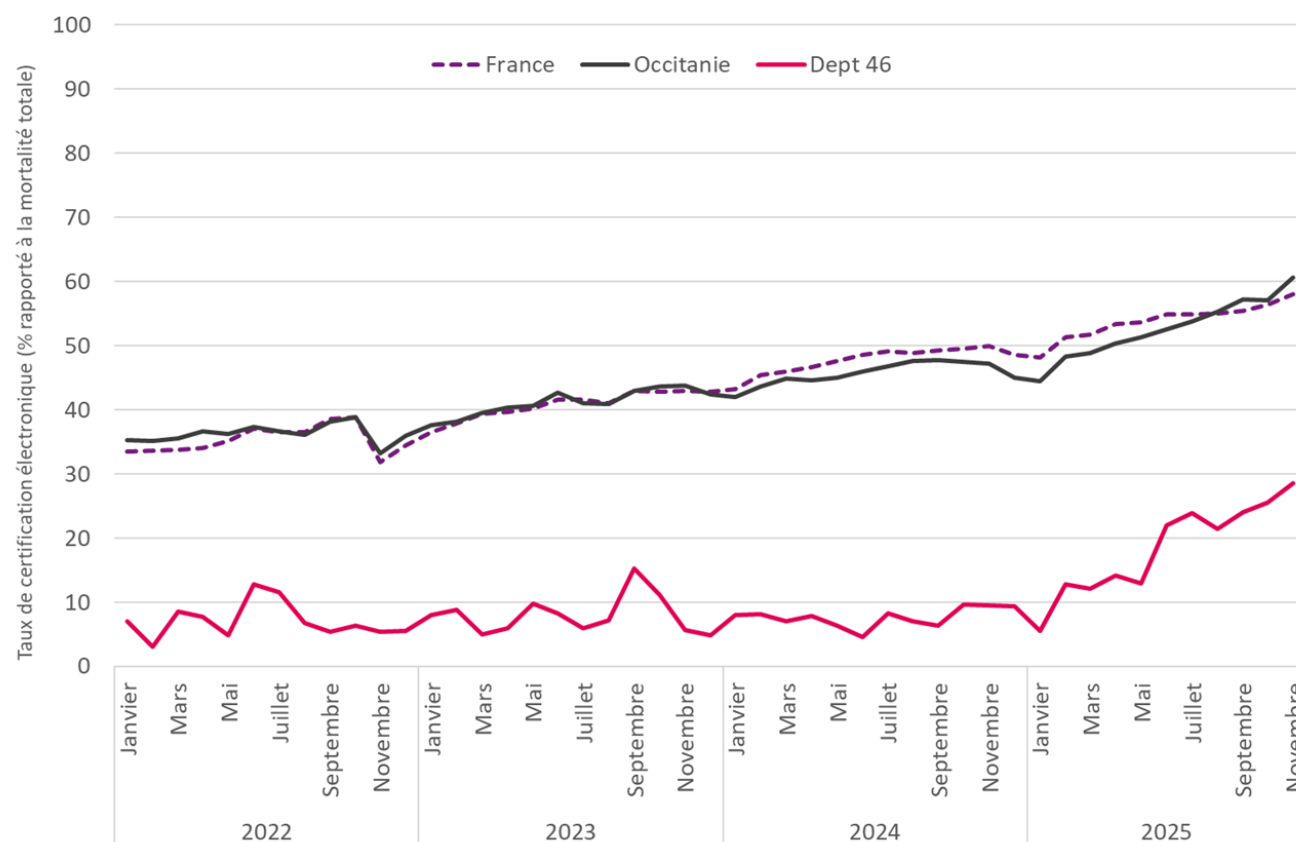
Des progressions remarquables dans certains départements



Evolution du taux de certification électronique en Occitanie et en France

Depuis 2022

Des progressions remarquables dans certains départements



Focus sur la certification électronique par les IDE en Occitanie

Données 2025 (année incomplète ; source DGS)

	Nbre de eDc IDE	Taux
Hérault	759	9,3%
Lot	33	9,0%
Gard	222	5,6%
Pyrénées-Orientales	92	4,9%
Aveyron	17	4,7%
Gers	27	3,0%
Tarn-et-Garonne	32	2,8%
Aude	58	2,3%
Haute-Garonne	160	2,2%
Hautes-Pyrénées	31	1,9%
Tarn	45	1,6%
Ariège	14	1,4%
Lozère		0,0%
Occitanie	1490	4,6%

Raccordement des communes en Occitanie et en France

Au 1^{er} avril 2025

Estimation de ce qu'on aurait en % de mortalité si tous les décès des communes raccordées arrivaient de manière électronique

- Au 1^{er} avril 2025, il manquait notamment Foix (raccordée au 06/11/2025), mais aussi Cahors et Montauban

Source : Bulletin Certification électronique des décès.
Le dispositif de certification électronique des décès.
Édition Occitanie. Juin 2025.
Saint-Maurice : Santé publique France, 12 pages, 2025.
Directrice de publication : Caroline Semaille.

Tableau 2. Etat de déploiement du raccordement des communes au 1^{er} avril 2025, par département, Occitanie et France entière

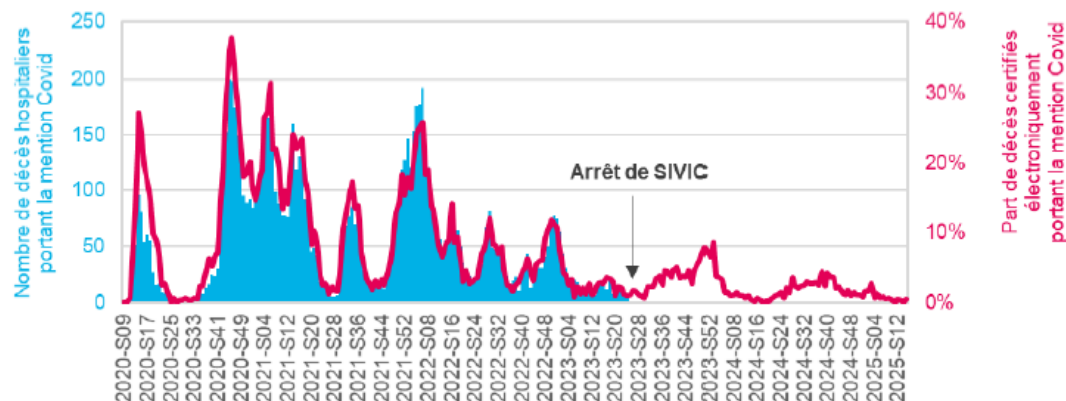
Département / Zone	Nombre de communes raccordées	Nombre de communes totales	Part des communes raccordées (%)	Part de la mortalité concernée* (%)
09 - Ariège	12	326	4%	16%
11 - Aude	27	433	6%	67%
12 - Aveyron	33	285	12%	54%
30 - Gard	30	351	9%	63%
31 - Haute-Garonne	75	586	13%	78%
32 - Gers	27	461	6%	56%
34 - Hérault	62	342	18%	75%
46 - Lot	28	313	9%	31%
48 - Lozère	4	152	3%	35%
65 - Hautes-Pyrénées	32	469	7%	77%
66 - Pyrénées-Orientales	30	226	13%	74%
81 - Tam	36	314	11%	63%
82 - Tam-et-Garonne	27	195	14%	31%
Occitanie	423	4453	9%	65%
France	5 372	34 935	15 %	73 %

Source : *Insee données 2024 ; exploitation : Santé publique France.

Exemples d'utilisation

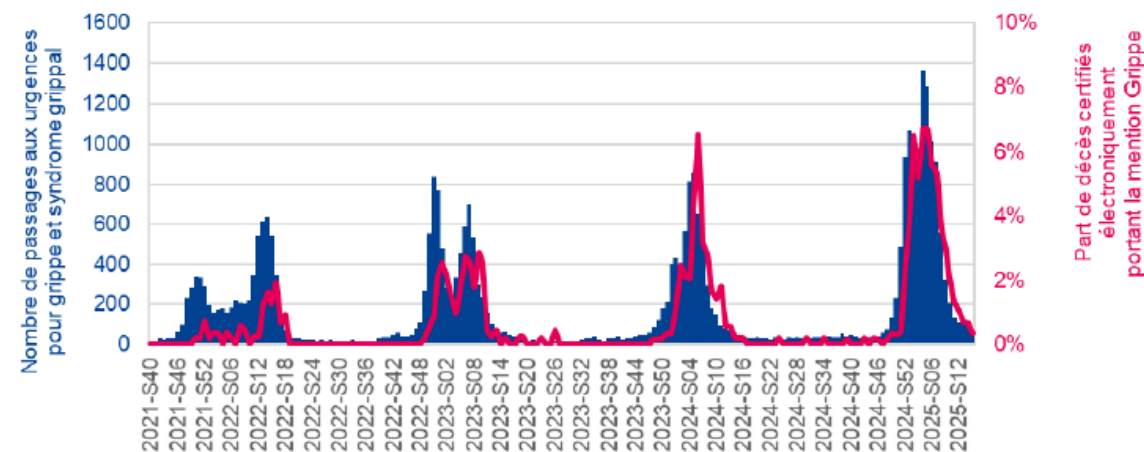
Suivi des décès “avec mention de covid” ou “grippe”

Figure 7. Nombre hebdomadaire de décès hospitaliers avec une mention de Covid-19 (SIVIC) (courbe bleue) et part de décès portant une mention de Covid-19 à partir de la certification électronique des décès (courbe rose), mars 2020-avril 2025, Occitanie



Source : Bulletin Certification électronique des décès. Le dispositif de certification électronique des décès. Édition Occitanie. Juin 2025. Saint-Maurice : Santé publique France, 12 pages, 2025. Directrice de publication : Caroline Semaille.

Figure 8. Nombre de passages aux urgences pour grippe-syndrome grippal (Oscour®) (barres bleues) et part de décès portant une mention de grippe à partir de la certification électronique des décès (courbe rose), octobre 2021-avril 2025, Occitanie



Source : SurSaUD®-Oscour®, CépiDc-Insem ; exploitation : Santé publique France.