










### Situation au 18/03/2026

-  Limites communales
-  Captages AEP sans données disponibles à ce jour

### Suivi PFAS dans les eaux brutes exploitées pour l'AEP

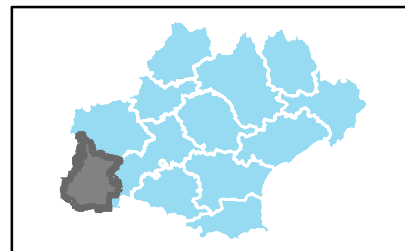
-  Analyse conforme à la limite de qualité des eaux brutes
-  Analyse dépassant la limite de qualité des eaux de consommation nécessitant une action correctrice avant mise en distribution
-  Analyse non conforme à la limite de qualité des eaux brutes


### Production journalière des captages suivis

-  ≤ 10 m<sup>3</sup>/j
-  10 > m<sup>3</sup>/j ≤ 100
-  100 > m<sup>3</sup>/j ≤ 1000
-  > 1000 m<sup>3</sup>/j

Limite de qualité dans les eaux brutes  
Somme des PFAS : 2 µg/L

Limite de qualité dans les eaux de consommation  
Somme des PFAS : 0.1 µg/L



 **ARS Occitanie - DD65**  
 10 rue de l'Amiral Courbet CS 11336  
 65013 Tarbes  
 ars-oc-dd65-pgas@ars.sante.fr

0 5 10 20 Km