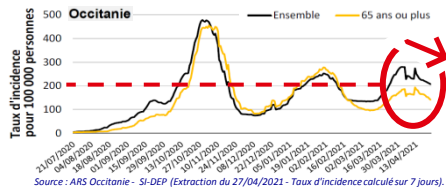


Ces informations sont mises à jour périodiquement  
du fait de l'évolution de la situation sanitaire

Mardi 27 avril 2021 à 19h45



Source : ARS Occitanie - SI-DEP (Extraction du 27/04/2021 - Taux d'incidence calculé sur 7 jours).

Légère

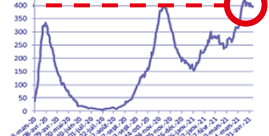
d'un taux d'incidence élevé...

En soins critiques, activité forte et

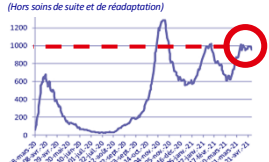
Légère

du flux des admissions à l'hôpital

**HOSPITALISATIONS EN SOINS CRITIQUES**  
(Réanimation, soins intensifs, surveillance continue)



**AUTRES HOSPITALISATIONS CONVENTIONNELLES**  
(Hors soins de suite et de réadaptation)



(Source : ARS Occitanie / SI-VIC)

## ÉPIDÉMIE

### Stabilisation des indicateurs

La troisième vague épidémique affiche en Occitanie quelques indicateurs orientés légèrement à la baisse. C'est le cas pour le taux d'incidence comme pour le flux des admissions dans nos établissements hospitaliers. Ces évolutions, qui semblent enfin rassurantes, demandent encore une grande prudence dans l'analyse : les indicateurs sont globalement stabilisés à un niveau très élevé et encore très éloigné de celui qui nous avons connu l'été dernier par exemple.

D'autres indicateurs confirment cet impact épidémique encore fort dans notre région. A 8,5%, le taux de positivité des tests est toujours élevé. Dans les services hospitaliers, l'activité reste forte également pour prendre en charge les cas les plus graves. Plus de 1800 personnes sont toujours hospitalisées du fait de complications liées au virus et près de 400 sont encore en soins critiques en ce moment.

La stabilisation des indicateurs nous appelle à ne pas baisser la garde pour le moment face à un virus et à des variants qui continuent encore à circuler activement.

**8,5%** DE TESTS POSITIFS EN MOYENNE (\*)  
actuellement en Occitanie.  
**Près de 170 000 tests** ont été réalisés ces 7 derniers jours dans la région.

(\*) Source : Santé Publique France (après réajustement méthodologique)

**+ 1704** CAS POSITIFS EN MOYENNE PAR JOUR (\*\*)  
signalés aux équipes de l'Assurance Maladie depuis mardi dernier en Occitanie. Au total, **11 928 CAS** du 20/04 au 26/04.

(\*\*) Source : Assurance Maladie

### Surveillance sanitaire

Pour chaque région, les données de surveillance collectées auprès des partenaires de santé sont accessibles sur le site de Santé publique France :

> **Consultez les derniers points épidémiologiques.**



## HÔPITAL Évolution des hospitalisations

Au 27/04/2021 :

- 1 863 hospitalisations en cours (-19) dont 396 en réanimation et soins critiques (-4)
- 4119 décès à l'hôpital (+79 en 4j)

SUIVI DE L'ACTIVITE HOSPITALIERE PAR DEPARTEMENTS	HOSPITALISATIONS EN COURS ACTUELLEMENT	DONT REANIMATION ET SOINS CRITIQUES	TOTAL DECES en établissements de santé depuis mars 2020
Ariège (09)	45	17	70
Aude (11)	152	20	333
Aveyron (12)	115	7	208
Gard (30)	275	63	569
Haute-Garonne (31)	358	101	741
Gers (32)	34	2	92
Hérault (34)	402	103	881
Lot (46)	31	6	89
Lozère (48)	25	2	117
Hautes-Pyrénées (65)	44	12	197
Pyrénées-Orientales (66)	164	22	286
Tarn (81)	137	23	343
Tarn-et-Garonne (82)	81	18	193
<b>OCCITANIE</b>	<b>1863</b>	<b>396</b>	<b>4119</b>

24/24

@ARS\_OC  
@gouvernementFR  
@MinSoliSante  
@AlerteSanitaire

PLUS DE du 4 janvier au 27 avril 2021

**1,9 million**  
DE DOSES DE VACCINS DÉJÀ ADMINISTRÉES EN OCCITANIE

Qui a déjà bénéficié d'une première injection de vaccin ?

- 30,1%** de la population de plus de 18 ans
- 31%** des personnes âgées de 50 à 64 ans
- 70%** des personnes âgées de plus de 65 ans